

Gebruiksaanwijzing easy up partytent pro / ultimate



STAP 1

Haal de tent uit de opbergtas en klap hem uit zoals op de foto hiernaast. Het heeft de voorkeur om de tent met minimaal 2 personen uit te klappen. Spreid het dak uit over het frame.




STAP 2

In het middenpunt van het dak bevindt zich aan de binnenkant een strop. Maak deze strop vast aan de middelste staander van de tent. In de hoeken van het dak zit klittenband. Maak dit klittenband vast bovenaan de 4 poten van de tent.




STAP 3

Trek de tent verder uit tot deze strak staat. Mocht er weerstand zijn bij het uittrekken, trek dan niet door, maar stop en kijk waar de weerstand vandaan komt. Let op voor het klemmen van handen/vingers bij het uitklappen van de tent!



STAP 4

Druk om de tent te fixeren het deel A omhoog naar B. De tent staat vast wanneer deel A in B klikt.





STAP 5

Zet een voet op het pootje van de tent en schuif het onderste deel van de poten uit zodat de tent op hoogte komt. Middels het kliksysteem kan de tent op een aantal standen worden vastgezet.

Ten opzichte van een hogere stand van de poten zorgt een lagere stand voor meer stabiliteit.



STAP 6

Op de hoeken van het dak van de tent zitten oogjes. Haal de meegeleverde scheerlijnen door de oogjes (achter de poot van de tent langs) om zo de tent middels de scheerlijnen vast te zetten. Zet een tent **ALTIJD** vast middels haringen, of gewichten, ook bij weinig wind!




STAP 7

Laat om de tent in te klappen eerst de poten zakken. Klik daarna de houders los (zie foto). Duw de tent daarna rustig in elkaar. Het dak kan op de tent blijven zitten!

Duw bij weerstand niet door, maar kijk waar de weerstand vandaan komt, om o.a. verbuigen van het frame te voorkomen.


Algemene tips en aanwijzingen bij het gebruik:

- Zorg dat een tent altijd gezekeerd staat. Vastzetten met scheerlijnen heeft de voorkeur boven het verzwaren van de poten, omdat de meeste druk op het dak komt
- Bij harde wind en onweer is het raadzaam om de tent niet te gebruiken / af te breken. Voor het pro model geldt een max. aanbevolen windsnelheid tot en met windkracht 5 en voor het ultimate model windkracht 7/8. Het kapot of wegwaaien van een tent valt **NIET** binnen de garantie!
- Berg de tent nooit nat op, dit kan o.a. zorgen voor schimmelplekken



Voor info en reserveonderdelen:

info@buitenkado.nl of

 +31 6 201 201 00

